

Muszaki adatlap

Négyzetes szerelvénybeépítő egység 55 mm esztrich magassághoz


Cikkszám: 7405037



GES9 szerelvénybeépítő-egység 55 mm fix építési magassággal, csatornarendszerekben történő használatra, száraz helyiségekben, beltéri száraz ápolású padlókhöz. Két beépíthető házzal Modul45 típusú szerelvények függőleges szereléséhez, négy húzásmentesítővel. A Modul45 szerelvények beépítéséhez további két beépítő keretre van szükség.

Az adatátviteli modulok beszerelése opcionálisan maximum két darab MPMT45 szerelőlemezzel történik.

A szerelvénybeépítő egység univerzális rögzítő konzolokkal van felszerelve.



PA poliamid

Törzsadatok

Cikkszám	7405037
Típus	GES9 55U V 7011
1. megnevezés	Szerelvénybeépítő egység
2. megnevezés	csatornabeépítéshez
Gyártó	OBO
Méret	263x263x59
Szín	acélszürke; RAL 7011
Anyag	poliamid
Legkisebb eladási egység mennyiségegység	1 Darab
Súly	206,7 kg
súly-mértékegység	kg/100 darab
CO2-lábnyom (GWP) bölcsőtől a kapuig	6,3617 kg CO2e / 1 Darab

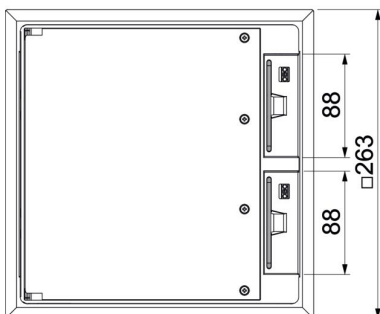
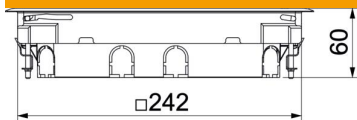
Muszaki adatlap

Négyzetes szerelvénybeépítő egység 55 mm esztrich magassághoz

Cikkszám: 7405037



Méretetek



Hossz	263 mm
Szélesség	263 mm
Magasság	59 mm
h méret	55 mm

Műszaki adatok

A beépíthető készülékek darabszáma	8
Kivitel	Négyzetes
kábelkivezetős kivitel	Nyitható kábelkivezető
padlóburkolat védőkeret	igen
Padlóápolás	száraz
Tömítés-beépítési lehetőség	nem
Esztrichmagasság min.	55 mm
Padlómagasság min.	58 mm
alkalmas álpadlókhöz	igen
Alkalmazható esztrichszintű zárt padlócsatornához	igen
Alkalmazható esztrichbe ágyazott padlócsatornához	igen
alkalmas üreges padlókhöz	igen
nedves ápolású padlókhöz alkalmas	nem
alkalmas padló alatti csatornákhöz	igen
Szerelvénytartók szerelvénykelyhekhez	nem
Külső hosszúság	263 mm
Beépítési hosszúság	242 mm
padlóburkolat mélyedéssel	nem
Néveleges méret szerelvénybeépítő egységhez	9
Keretes kivitel	szőnyegvédő keret
Nagy teherbírású kivitel	nem
D befogási tartomány max.	31 mm
D befogási tartomány min.	9 mm
Függőleges terhelés, nagy felület	5.000 N-ig
Függőleges terhelés, kis terület	3.000 N-ig
Nyitó mechanizmus	fogantyú
A padlóburkolat vastagsága	5 mm