


Muszaki adatlap

Nagyfeszítvű kábellétra, WKLG 110 FT

Cikkszám: 6311063



110 mm oldalmagasságú nagyfeszítvű kábellétra perforált pofalemezzel. A kábelek és vezetékek rögzítése 2056-os típusú kengyeles bilincssel történik.



A létrák toldásához szükséges WRVL 110 típusú összekötőket minden esetben külön kell megrendelni.
Mágneses árnyékoló csillapítás fedél nélkül 10 dB, fedéllel 15 dB.



- St** acél
- FT** merítetten tűzihorganyzott

Törzsadatok

Cikkszám	6311063
Típus	WKLG 1130 FT
1. megnevezés	nagyfeszítvű kábellétra
2. megnevezés	perforált oldalfal
Gyártó	OBO
Méret	110x300x6000
Szín	cink
Anyag	acél
Felület	merítetten tűzihorganyzott
Felületi szabvány	DIN EN ISO 1461
Legkisebb eladási egység	6
mennyiségegység	méter
Súly	614,45 kg
súly-mértékegység	kg/100 m
CO ₂ -lábnyom (GWP) bölcsőtől a kapuig	13,1501 kg CO ₂ e / 1 Méter

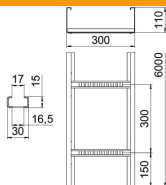
Muszaki adatlap

Nagyfeszítvű kábellétra, WKLG 110 FT

Cikkszám: 6311063



Méretetek



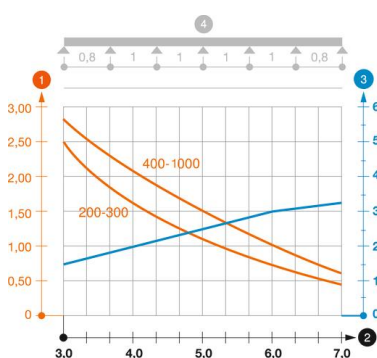
Méret	110 x 300
Hossz	6 000 mm
Szélesség	300 mm
Magasság	110 mm
B méret	300 mm
L méret	6 000 mm
Létrafok távolsága	17,00

Műszaki adatok

A létrafokok kivitele	Profil perforált
Az oldalprofil kivitele	Profil (nyitott)
A létrafok rögzítése	tömören szegeccselve
Szerelőrendszerek rögzítési módja	Padló Mennyezet Fali-
Tűzálló kábelrendszerek –	nem
Hasznos keresztmetszet	281 cm ²
Hasznos keresztmetszet	28100 mm ²
Rozsdamentes acél, maratott	nem
Oldalperforálás	igen
Nagyfeszítvű kivitel	igen
Pofa-lemezvastagság	2 mm

Terhelések

Alkalmazható támaszközök min.	3 m
Alkalmazható támaszközök max.	7 m
Támaszköz 3,0 m	2,5 kN/m
Támaszköz 3,5 m	1,98 kN/m
Támaszköz 4,0 m	1,6 kN/m
Támaszköz 4,5 m	1,31 kN/m
Támasztáv 5,0 m	1,1 kN/m
Támaszköz 6,0 m	0,8 kN/m
Támaszköz 7,0 m	0,4 kN/m



WKLG 110 típusú nagyfeszítávú kábellétra terhelési diagramja

- 1** Megengedett kábeltálca-/kábellétra-terhelés kN/m-ben a szerelő súlya nélkül
 - 2** Támaszköz m-ben
 - 3** A pófalemez behajlása mm-ben, a megengedett (max.) kN/m terhelés esetén.
 - 4** Vizsgálati eljárás terhelési vázlata
- Terhelési görbe mm-ben megadott kábeltálca/kábellétra-szélességgel
- Pófabehajlási görbe a támaszköztől függően