


# Műszaki adatlap

Kábellétra, LG 110, 6 m VS FS

Cikkszám: 6216451



Kábellétra perforált oldallemezzel, oldalmagasság: 110 mm; létrafokok: beszegecselve, felülről nyitott C-profilból.  
A kábellétrákat összecukott állapotban szállítjuk.

A hozzájuk tartozó BS-H... típusú kengyeles bilincs a Kábelhágcsó-rendszerek c. fejezetben található.  
Mágneses árnyékoló csillapítás fedél nélkül 10 dB, fedéllel 15 dB.



- St** acél
- FS** szalaghorganyzott

## Törzsadatok

Cikkszám	6216451
Típus	LG 115 VS 6 FS
1. megnevezés	kábellétra
2. megnevezés	perforált, VS-létrafokkal
Gyártó	OBO
Méret	110x500x6000
Szín	cink
Anyag	acél
Felület	szalaghorganyzott
Felületi szabvány	DIN EN 10346
Legkisebb eladási egység	6
mennyiségegység	méter
Súly	440,3 kg
Súlymértékegység	kg/100 m
CO <sub>2</sub> -lábnyom (GWP) bölcsőtől a kapuig	10,7229 kg CO <sub>2</sub> e / 1 Méter

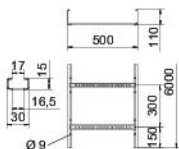
# Műszaki adatlap

Kábellétra, LG 110, 6 m VS FS

Cikkszám: 6216451



## Méretetek



Méret	110x500x6000
Hossz	6 000 mm
Szélesség	500 mm
Magasság	110 mm
B méret	500 mm
Létrafok távolsága	16,50

## Műszaki adatok

A létráfokok kivitele	Profil perforált
Az oldalprofil kivitele	lapos profil
A létráfok rögzítése	szegecselve
Szerelőrendszerek rögzítési módja	Padló Mennyezet Fali-
Tűzálló kábelrendszerek –	nem
Hasznos keresztmetszet	475 cm <sup>2</sup>
Hasznos keresztmetszet	47500 mm <sup>2</sup>
Rozsdamentes acél, maratott	nem
Oldalperforálás	igen
Létráfoktávolság	300 mm
Nagyfeszítvű kivitel	nem
Pofa-lemezvastagság	1,5 mm

# Műszaki adatlap

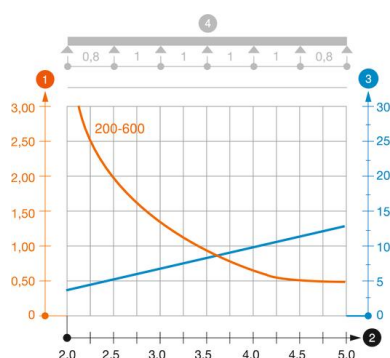
Kábellétra, LG 110, 6 m VS FS

Cikkszám: 6216451



## Terhelések

Alkalmazható támaszközök min.	2 m
Alkalmazható támaszközök max.	6 m
Támaszköz 2,0 m	3,1 kN/m
Támaszköz 2,5 m	2 kN/m
Támaszköz 3,0 m	1,4 kN/m
Támaszköz 3,5 m	0,9 kN/m
Támaszköz 4,0 m	0,65 kN/m
Támaszköz 4,5 m	0,55 kN/m
Támasztáv 5,0 m	0,5 kN/m
Támaszköz 6,0 m	0,15 kN/m



### LG 110 VS típusú kábellétra terhelési diagramja

- 1 Megengedett kábellétra-/kábellétra-terhelés kN/m-ben a szerelő súlya nélkül
  - 2 Támaszköz m-ben
  - 3 A pofalemez behajlása mm-ben, a megengedett (max.) kN/m terhelés esetén.
  - 4 Vizsgálati eljárás terhelési vázlatja
- Terhelési görbe mm-ben megadott kábellétra-/kábellétra-szélességgel
- Pofabehajlási görbe a támaszköztől függően