


# Muszaki adatlap

## Nagyfeszítávú kábeltálca, WKSG 160 FS

Cikkszám: 6098517



WKSG 160 = nagyfeszítávú, perforált kábeltálca; oldalmagasság: 160 mm  
A tálcák toldásához szükséges WRV 160 típusú összekötőket minden esetben külön kell megrendelni.  
Mágneses árnyékolás fedél nélkül 20 dB, fedéllel 50 dB.



- St** acél
- FS** szalaghorganyzott

### Törzsadatok

Cikkszám	6098517
Típus	WKSG 166 FS
1. megnevezés	nagyfeszítávú kábeltálca
2. megnevezés	perforált, fenékbordával
Gyártó	OBO
Méret	160x600x6000
Szín	cink
Anyag	acél
Felület	szalaghorganyzott
Felületi szabvány	DIN EN 10346
Legkisebb eladási egység	6
mennyiségegység	méter
Súly	1324,5 kg
súly-mértékegység	kg/100 m
CO <sub>2</sub> -lábnyom (GWP) bölcsőtől a kapuig	30,9536 kg CO <sub>2</sub> e / 1 Méter

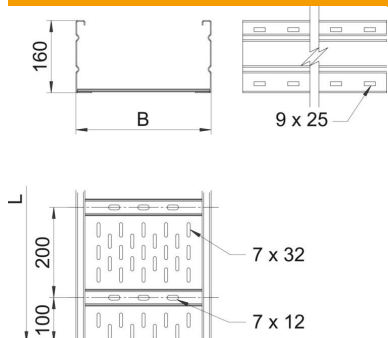
# Muszaki adatlap

## Nagyfeszítávú kábeltálca, WKSG 160 FS

Cikkszám: 6098517



### Méretetek



Méret	160 x 600
Hossz	6 000 mm
Szélesség	600 mm
Magasság	160 mm
Lemezvastagság	2 mm
B méret	600 mm
L méret	6 000 mm

### Műszaki adatok

Összekötők kivitele	összekötő nélkül
Szerelőrendszerek rögzítési módja	Padló Mennyezet Fali-
Tűzálló kábelrendszerek –	nem
Szerelőfurat az alján	igen
Hasznos keresztmetszet	914 cm <sup>2</sup>
Hasznos keresztmetszet	91400 mm <sup>2</sup>
Rozsdamentes acél, maratott	nem
Oldalperforálás	igen
Nagyfeszítávú kivitel	igen
Mágneses árnyékoló csillapítás fedél nélkül	20 dB
Mágneses árnyékoló csillapítás fedéllel	50 dB
Hasznos hosszúság	6000 mm
Az összekötő fajtája, kábeltartó-rendszer	csavarozott

# Muszaki adatlap

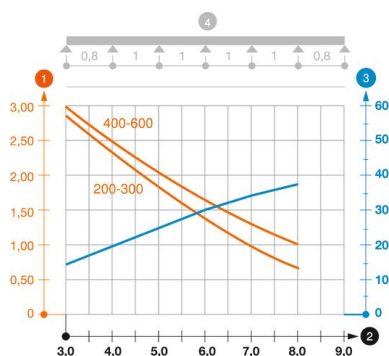
## Nagyfeszítávú kábeltálca, WKSG 160 FS

Cikkszám: 6098517



### Terhelések

Alkalmazható támaszközök min.	3 m
Alkalmazható támaszközök max.	8 m
Támaszköz 3,0 m	3 kN/m
Támaszköz 3,5 m	2,73 kN/m
Támaszköz 4,0 m	2,5 kN/m
Támaszköz 4,5 m	2,24 kN/m
Támasztáv 5,0 m	2 kN/m
Támaszköz 6,0 m	1,6 kN/m
Támaszköz 7,0 m	1,3 kN/m
Támaszköz 8,0 m	1 kN/m



### WKSG 160 típusú nagyfeszítávú kábeltálca terhelési diagramja

- 1 Megengedett kábeltálca-/kábelletra-terhelés kN/m-ben a szerelő súlya nélkül
  - 2 Támaszköz m-ben
  - 3 A pofalemez behajlása mm-ben, a megengedett (max.) kN/m terhelés esetén.
  - 4 Vizsgálati eljárás terhelési vázlat
- Terhelési görbe mm-ben megadott kábeltálca-/kábelletra-szélességgel
- Pofabehajlási görbe a támaszköztől függően