


Muszaki adatlap

Kábeltálca, MKS 110 FS

Cikkszám: 6060412



MKS 110 = kábeltálca-rendszer 110 mm oldalmagassággal, közepesen nehéz kivétel.
Mágneses árnyékolás fedél nélkül 20 dB, fedéllel 50 dB.



- St** acél
- FS** szalaghorganyzott

Törzsadatok

Cikkszám	6060412
Típus	MKS 150 FS
1. megnevezés	kábeltálca MKS
2. megnevezés	perforált
Gyártó	OBO
Méret	110x500x3000
Szín	cink
Anyag	acél
Felület	szalaghorganyzott
Felületi szabvány	DIN EN 10346
Legkisebb eladási egység	3
mennyiségegység	méter
Súly	519,367 kg
súly-mértékegység	kg/100 m
CO ₂ -lábnyom (GWP) bölcsőtől a kapuig	13,7169 kg CO ₂ e / 1 Méter

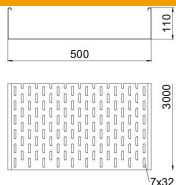
Muszaki adatlap

Kábeltálca, MKS 110 FS

Cikkszám: 6060412



Méretetek



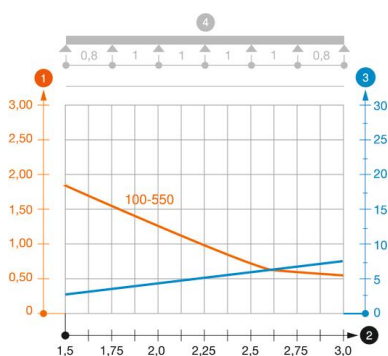
Méret	110 x 500
Hossz	3 000 mm
Hossz	10 ft
Szélesség	500 mm
Szélesség	20 in
Magasság	110 mm
Magasság	4 in
lemezvastagság	0,04 in
Lemezvastagság	1 mm
Dimension W	500 mm

Műszaki adatok

Összekötők kivitele	összekötő nélkül
Szerelőrendszerek rögzítési módja	Padló Mennyezet Fali-
Bejárható	nem
Tűzálló kábelrendszerek – Fedéllel	nem
Szerelőfurat az alján	igen
NATO lyukkép	nem
Hasznos keresztmetszet	548 cm ²
Hasznos keresztmetszet	54800 mm ²
Rozsdamentes acél, maratott	nem
Oldalperforálás	igen
Nagyfeszítávú kivitel	nem
Terhelésteztípusa az IEC 61537 szerint	II. típus
Az összekötő fajtája, kábeltartó- rendszer	csavarozott

Terhelések

Alkalmazható támaszközök min.	1,5 m
Alkalmazható támaszközök max.	3 m
Támaszköz 1,5 m	1,85 kN/m
Támaszköz 2,0 m	1,3 kN/m
Támaszköz 2,5 m	0,75 kN/m
Támaszköz 3,0 m	0,6 kN/m



MKS 110 típusú kábeltálca terhelési diagramja

- 1** Megengedett kábeltálca-/kábellétra-terhelés kN/m-ben a szerelő súlya nélkül
- 2** Támaszköz m-ben
- 3** A pofalemez behajlása mm-ben, a megengedett (max.) kN/m terhelés esetén.
- 4** Vizsgálati eljárás terhelési vázlat
- Terhelési görbe mm-ben megadott kábeltálca/kábellétra-szélességgel
- Pofabehajlási görbe a támaszköztől függően