


# Muszaki adatlap

## Rácsos kábeltálca, SGR 55 A2

Cikkszám: 6000909



Ponthegeesztett acélhuzalból készült, 55 mm oldalmagasságú rácsos kábeltálca.  
A rácsosztás 50 x 100 mm.  
Mágneses árnyékoló csillapítás fedél nélkül 15 dB, fedéllel 25 dB.



**A2** rozsdamentes acél, (W. Nr. 1.4301)

**2B** felületkezelés nélkül, utókezelt

### Törzsadatok

Cikkszám	6000909
Típus	SGR 55 100 A2
1. megnevezés	SGR nehéz kiv. rácsos tálca
Gyártó	OBO
Méret	55x100x3000
Szín	nemesacél
Anyag	rozsdamentes acél, 1.4301
Felület	felületkezelés nélkül, utókezelt
Felületi szabvány	
Legkisebb eladási egység	3
mennyiségegység	méter
Súly	166 kg
súly-mértékegység	kg/100 m
CO <sub>2</sub> -lábnyom (GWP) bölcsőtől a kapuig	8,521 kg CO <sub>2</sub> e / 1 Méter

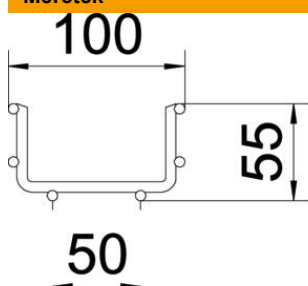
# Műszaki adatlap

Rácsos kábeltálca, SGR 55 A2

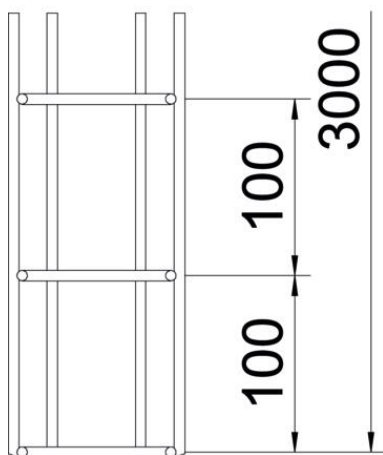
Cikkszám: 6000909



## Méretetek



Hossz	3 000 mm
Szélesség	100 mm
Szélesség	3,94 in
Magasság	55 mm
Magasság	2,17 in
B méret	100 mm



## Műszaki adatok

Összekötők kivitele	összekötő nélkül
Szerelőrendszerek rögzítési módja	Mennyezet Fali-
Hasznos keresztmetszet	40 cm <sup>2</sup>
Hasznos keresztmetszet	4000 mm <sup>2</sup>
Profilalak	U-idom
Terheléstezt típusa az IEC 61537 szerint	II. típus
Az összekötő fajtája, kábeltartó-rendszer	csavarozott

# Muszaki adatlap

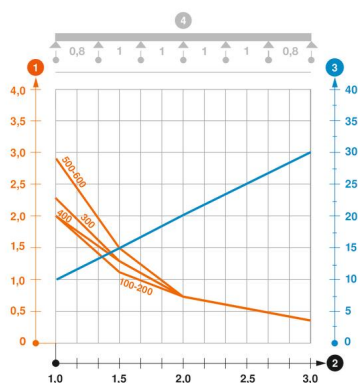
## Rácsos kábeltálca, SGR 55 A2

Cikkszám: 6000909



### Terhelések

Alkalmazható támaszközök min.	1 m
Alkalmazható támaszközök max.	3 m
Támaszköz 1,0 m	2 kN/m
Támaszköz 1,5 m	1,15 kN/m
Támaszköz 2,0 m	0,75 kN/m
Támaszköz 2,5 m	0,5 kN/m
Támaszköz 3,0 m	0,4 kN/m



### SGR 55 típusú rácsos kábeltálca terhelési diagramja

- 1 Megengedett kábeltálca-/kábellétra-terhelés kN/m-ben a szerelő súlya nélkül
  - 2 Támaszköz m-ben
  - 3 A pofalemez behajlása mm-ben, a megengedett (max.) kN/m terhelés esetén.
  - 4 Vizsgálati eljárás terhelési vázlata
- Terhelési görbe mm-ben megadott kábeltálca/kábellétra-szélességgel
- Pofabehajlási görbe a támaszköztől függően