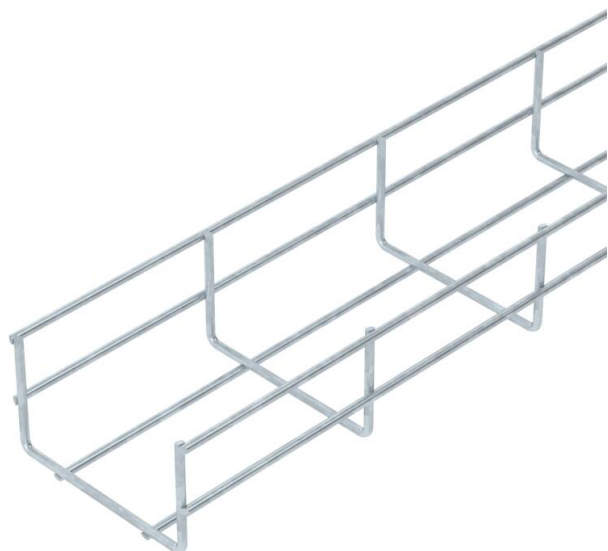


# Műszaki adatlap

## Nehéz kivitelű rácsos kábeltálca, SGR 55 FT

Cikkszám: 6000122



Ponthegeesztett acélhuzalból készült, 55 mm oldalmagasságú rácsos kábeltálca.  
A rácsosztás 50 x 100 mm.  
Mágneses árnyékoló csillapítás fedél nélkül 15 dB, fedéllel 25 dB.



**St** acél

**FT** merítetten tűzihorganyzott

### Törzsadatok

Cikkszám	6000122
Típus	SGR 55 100 FT
1. megnevezés	SGR nehéz kiv. rácsos tálca
Gyártó	OBO
Méret	55x100x3000
Szín	cink
Anyag	acél
Felület	merítetten tűzihorganyzott
Felületi szabvány	DIN EN ISO 1461
Legkisebb eladási egység mennyiségegység	3 méter
Súly	171,667 kg
Súlymértékegység	kg/100 m
CO <sub>2</sub> -lábnyom (GWP) bölcsőtől a kapuig	3,6183 kg CO <sub>2</sub> e / 1 Méter

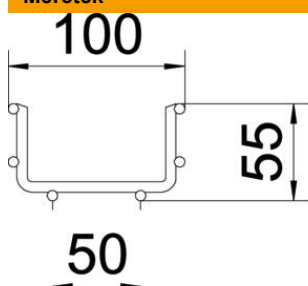
# Műszaki adatlap

Nehéz kivitelű rácsos kábeltálca, SGR 55 FT

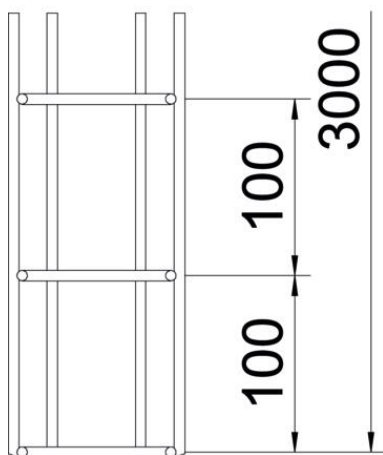
Cikkszám: 6000122



## Méretetek



Hossz	3 000 mm
Szélesség	100 mm
Szélesség	3,94 in
Magasság	55 mm
Magasság	2,17 in
B méret	100 mm

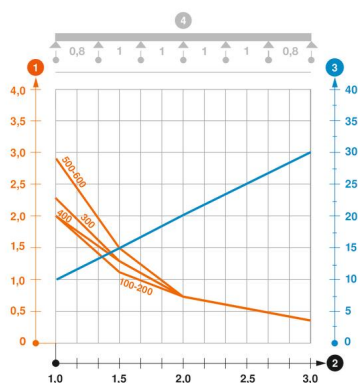


## Műszaki adatok

Összekötők kivitele	összekötő nélkül
Szerelőrendszerek rögzítési módja	Mennyezet Fali-
Hasznos keresztmetszet	40 cm <sup>2</sup>
Hasznos keresztmetszet	4000 mm <sup>2</sup>
Profilalak	U-idom
Terheléstezt típusa az IEC 61537 szerint	II. típus
Az összekötő fajtája, kábeltartó-rendszer	csavarozott

### Terhelések

Alkalmazható támaszközök min.	1 m
Alkalmazható támaszközök max.	3 m
Támaszköz 1,0 m	2 kN/m
Támaszköz 1,5 m	1,15 kN/m
Támaszköz 2,0 m	0,75 kN/m
Támaszköz 2,5 m	0,5 kN/m
Támaszköz 3,0 m	0,4 kN/m



### SGR 55 típusú rácsos kábeltálca terhelési diagramja

- 1 Megengedett kábeltálca-/kábellétra-terhelés kN/m-ben a szerelő súlya nélkül
  - 2 Támaszköz m-ben
  - 3 A pofalemez behajlása mm-ben, a megengedett (max.) kN/m terhelés esetén.
  - 4 Vizsgálati eljárás terhelési vázlata
- Terhelési görbe mm-ben megadott kábeltálca/kábellétra-szélességgel
- Pofabehajlási görbe a támaszköztől függően