

# Műszaki adatlap

## Vakolat alatti szerelvénydoboz 46, szerelvényrögztítő csavarral

Rend. sz. 2003701



Vakolat alatti szerelvénydoboz, a falazatba való beépítéshez legalább 46 mm mélység szükséges.

- 4 x 3-as csavardóm
- 2 előszerelt szerelvényrögztítő csavarral
- Összekötő elem bajonettzárral, amely mindkét oldalon összekapcsolható
- 6 kombinált csöbevezetés, Ø 20 - 25 mm
- 1 bevezetés az alján, Ø 20 mm

DIN EN 60670-1, DIN EN 60670-22 és DIN 49073-1 szerint vizsgálva.

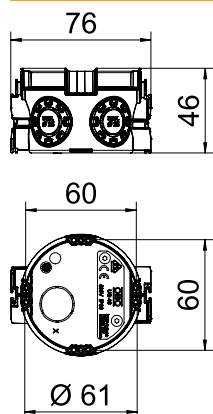


PP polipropilén

### Törzsadatok

cikkszám	2003701
típus	UG 46-GS
Lieferbar ab	01.10.2021
Méret	Ø60mm, H46mm
szín	fekete
szerkezeti anyag	Polipropilén
anyag rövidítése	PP
Legkisebb értékesítési egység	25 darab
súly	2,05 kg/100 darab

### Műszaki adatok



magasság	46,00 mm
átmérő	60,00 mm
Bevezető nyílások száma	7
Bevezetések	7
Bevezetés fajtája	NYM-J vezetékek, adatkábelek és gégecsövek
A készülékház-átvezetés fajtája	Kitörhető nyílás
Kivitel	egyedi
Építési forma	Szerelvénydoboz
A készülékek rögzítése	Csavarok és szétterülő karmok
Fedél	nélkül
Fedélrögztítés	Csavarozni
Bevezetőnyílás hátulról	<input checked="" type="checkbox"/>
Lángálló	VDE 0471/IEC 60695-2-11, vizsgálati hőmérséklet: 650°C
Forma	kerek
Csőátmérőhöz	20/25 mm
Csőbevezetők Ø 20 mm	1
Kombinált bevezetések Ø 20 / 25 mm	6
Halogénmentes	<input checked="" type="checkbox"/>
szegezhető rögzítőfüllel	<input type="checkbox"/>
Csavarokkal	<input checked="" type="checkbox"/>
Névleges keresztmetszet	1,50 - 2,50 mm²
Névleges feszültség	400,00 V

# Műszaki adatlap

Vakolat alatti szerelvénydoboz 46, szerelvényrögztítő csavarral





Rend. sz. 2003701



## Műszaki adatok

Ütésálló	<input checked="" type="checkbox"/>
Védettség	IP30
Légmentesen záródó	<input type="checkbox"/>

## 1. táblázat

				
	1,5 mm <sup>2</sup>	2,5 mm <sup>2</sup>	1,5 mm <sup>2</sup>	2,5 mm <sup>2</sup>
			6	5
			20	15